

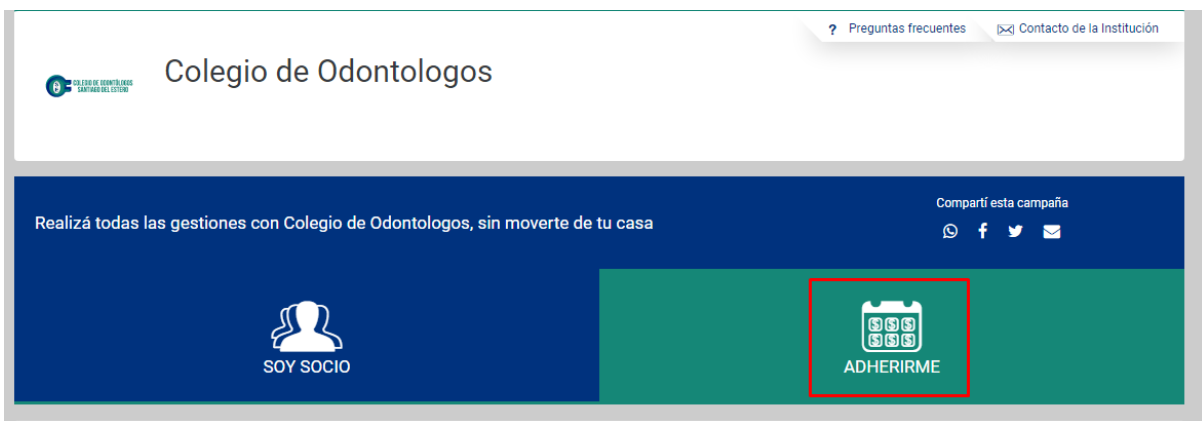
## INSTRUCTIVO DE ADHESIÓN A LA PLATAFORMA DE PAGOS DEL COSE

Para adherir su medio de pago o buscarse dentro el sistema debe ingresar a:

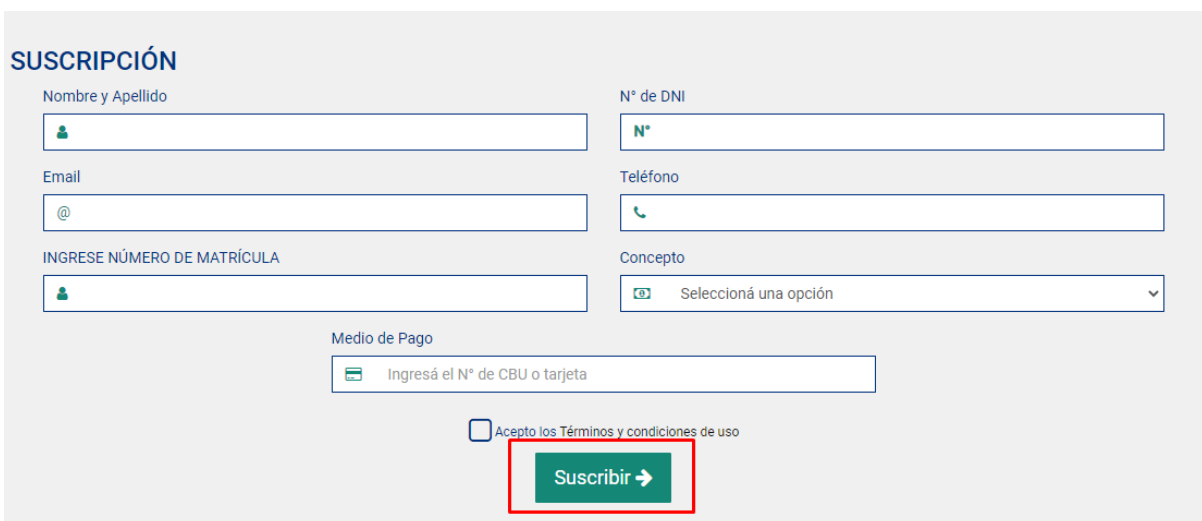
<https://colegiosdeodontologos.paypetic.com.ar/>

### Para adherir su medio de pago:

1. Ingresar a la web <https://colegiosdeodontologos.paypetic.com.ar/> y hacer click en el botón **ADHERIRME**



2. Completar el formulario que aparece dentro del mismo con los datos que se solicitan. Luego, hacer click en **SUSCRIBIR**



The screenshot shows the 'SUSCRIPCIÓN' form with the following fields:

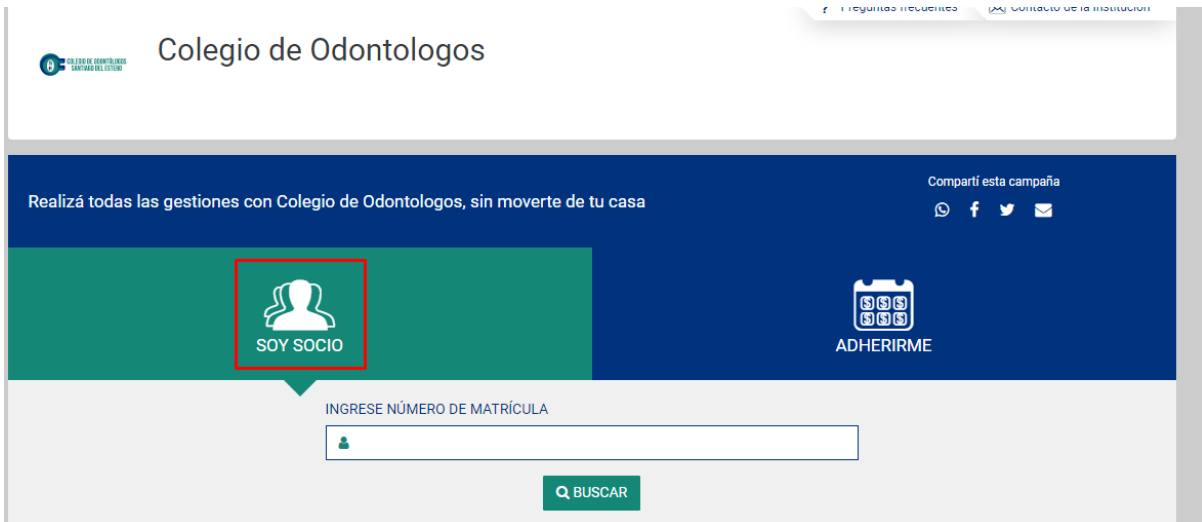
- Nombre y Apellido:
- N° de DNI:
- Email:
- Teléfono:
- INGRESE NÚMERO DE MATRÍCULA:
- Concepto:
- Medio de Pago:
- Acepto los [Términos y condiciones de uso](#)
- 

3. Para confirmar que ya se adhirió correctamente debe **esperar el mail por parte de Pay Per TIC donde le indique que el Colegio de Odontólogos aceptó su adhesión.**

4. Una vez que reciba el mail, ya queda adherido y solo va a recibir nuevamente un mail cuando la entidad informe el importe a debitar mensualmente.

**Para buscarse dentro de la web de pagos:**

1. Ingresar a la web <https://colegiosdeodontologos.paypertic.com.ar/> y hacer click en el botón **SOY SOCIO**. Se le desplegará un campo donde **solo debe ingresar en NÚMERO DE MATRÍCULA**.



2. Una vez que ingrese el número de matrícula debe hacer click sobre el botón **BUSCAR**.

3. Luego, le aparecerá su nombre y apellido y deberá hacer click en él. Se le abrirá la opción de **visualizar los pagos realizados o pendientes** que tiene con el Colegio.